

Portafolio de Servicios

Análista de Datos



Manejo de bases de datos

Análisis estadístico

Visualización de datos

Limpieza y preparación de datos

Experiencia

Cuento con varios años de experiencia en el ámbito del análisis de datos, durante los cuales he trabajado en la gestión, procesamiento y modelado de información para apoyar la toma de decisiones estratégicas. A lo largo de mi trayectoria he desarrollado un perfil técnico y analítico que combina el dominio de herramientas estadísticas con la capacidad de interpretar resultados y comunicarlos de forma clara y efectiva.

Herramientas y Tecnologías

Gestores de bases de datos: MySQL, Oracle, Microsoft SQL Server
Herramientas: Power BI, Tableau, Excel avanzado, Linux, Excel VBA, Automation anywhere, metodologías ágiles, dashboard en Excel, tablas dinámicas, Access.

Acerca de mí

Tengo una trayectoria centrada en el análisis y la interpretación de datos, con un fuerte interés en cómo la información puede realizar un análisis estadístico, el modelado predictivo y la visualización de datos.

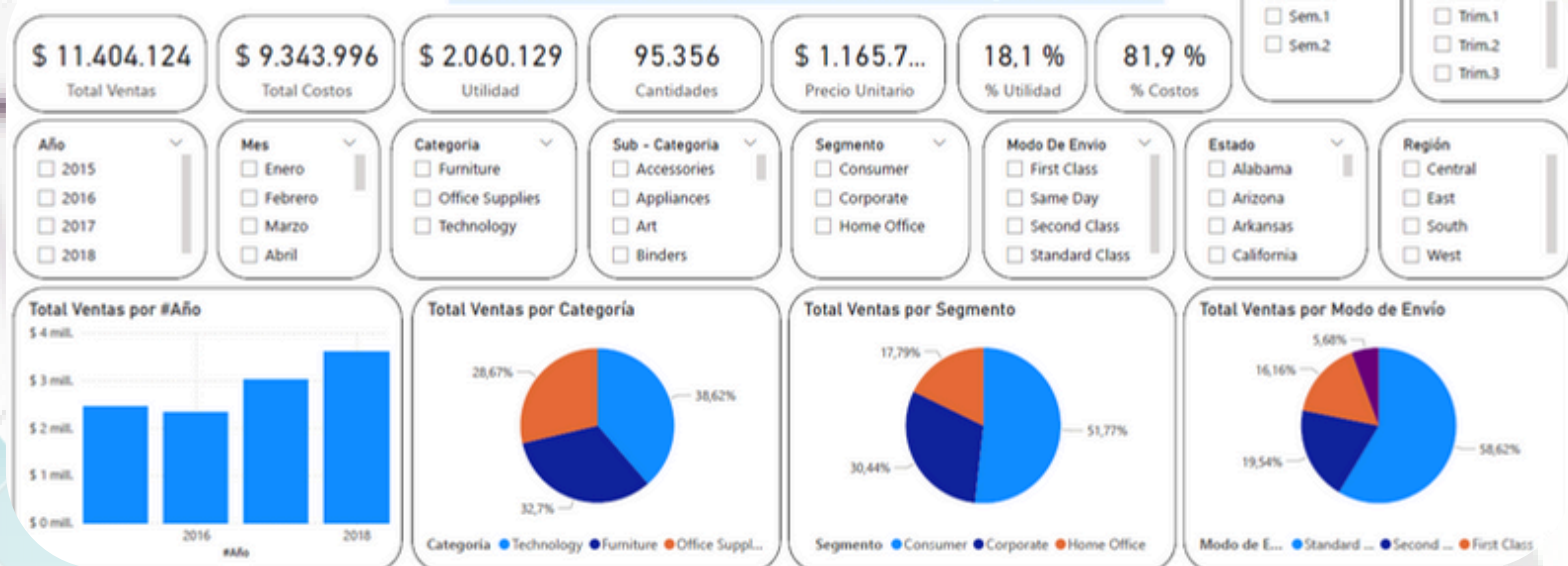
Disfruto del proceso completo: desde la recolección y limpieza de la información, hasta la construcción de modelos que aporten insights útiles y faciliten decisiones basadas en evidencia.

Además, me motiva la constante evolución del campo las nuevas herramientas, metodologías y tecnologías que ofrece oportunidades continuas para aprender y seguir innovando.

Hola, soy Daniela Hernández

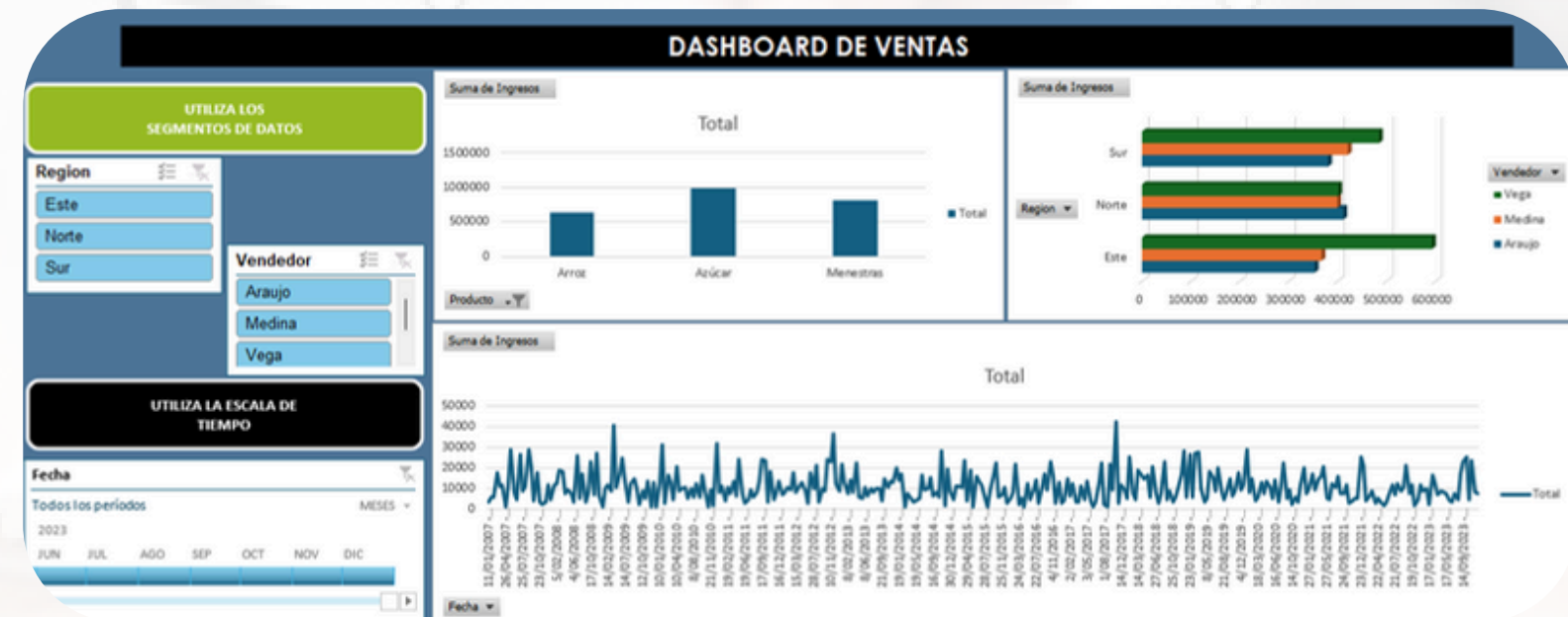


REPORTE DE VENTAS PROYECTO FINAL QUICK SPOT

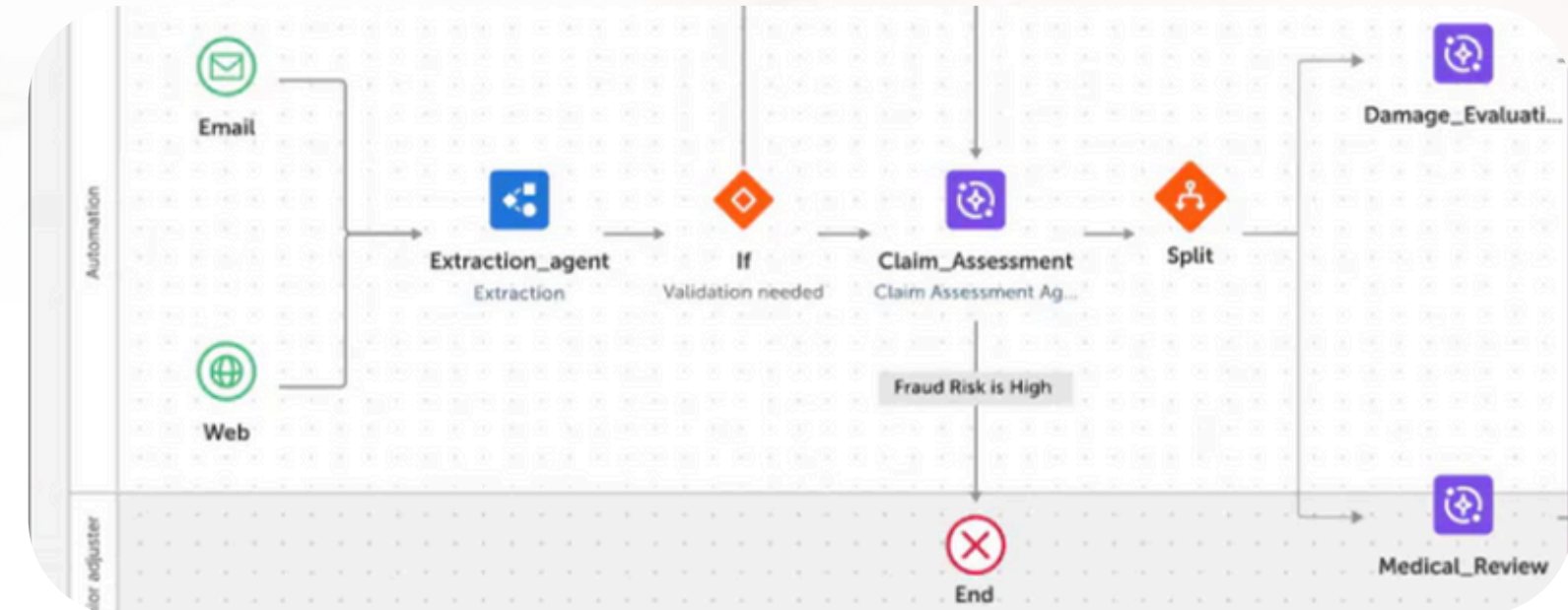


La empresa G&J,
El objetivo principal del proyecto fue centralizar, limpiar y estructurar la información para luego diseñar un tablero de control en Power BI que permitiera monitorear el desempeño comercial en tiempo real.

La empresa HMT SAS,
Realicé la extracción y análisis de datos para generar reportes sobre ventas, rendimiento del sistema e incidencias recurrentes, apoyando la toma de decisiones y la implementación de mejoras en los tiempos de respuesta y desempeño del aplicativo.




Global Hitss Colombia,
Encargada de analizar flujos de trabajo junto con las áreas interesadas para comprender objetivos, reglas de negocio y excepciones. Diseñé y documenté soluciones eficientes utilizando herramientas como UiPath, Automation Anywhere.



Estudios de caso

Servicios Ofrecidos

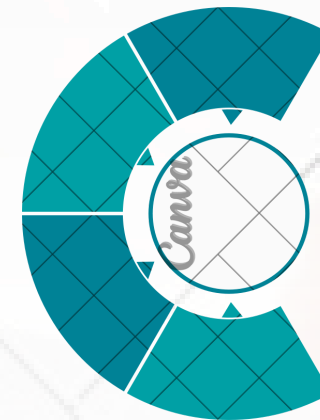


Análisis exploratorio y descriptivo de datos.

Creación de indicadores clave (KPIs) y métricas .

Integración de datos provenientes de múltiples fuentes (ERP, CRM, APIs, hojas de cálculo).

Diseño de dashboards dinámicos en Power BI, Tableau.



Creación de visualizaciones interactivas para presentar tendencias y resultados.

Consolidación de fuentes de información y automatización de reportes.

Representar de forma visual y ordenada cómo funciona un proceso o sistema

Adaptación de reportes para audiencias técnicas y no técnicas.



Diseñar flujos de trabajo con objetivos del desarrollo requerido.

Identificar procesos repetitivos y susceptibles de automatización dentro de la organización.

Interpretación de grandes volúmenes de información para extraer insights relevantes.

Creación de tablas dinámicas para resumir, analizar y presentar información clara.

Contacto



Correo

portafolio@newinsight180.com



Telefono

+34 678750192



Ubicación

Valencia / Gandía



Página WEB

<https://www.newinsight180.com/>



Gracias por explorar mi portafolio.
Siempre estoy dispuesta a nuevos proyectos y
colaboraciones.

<https://www.newinsight180.com>